



Guía de Viaje



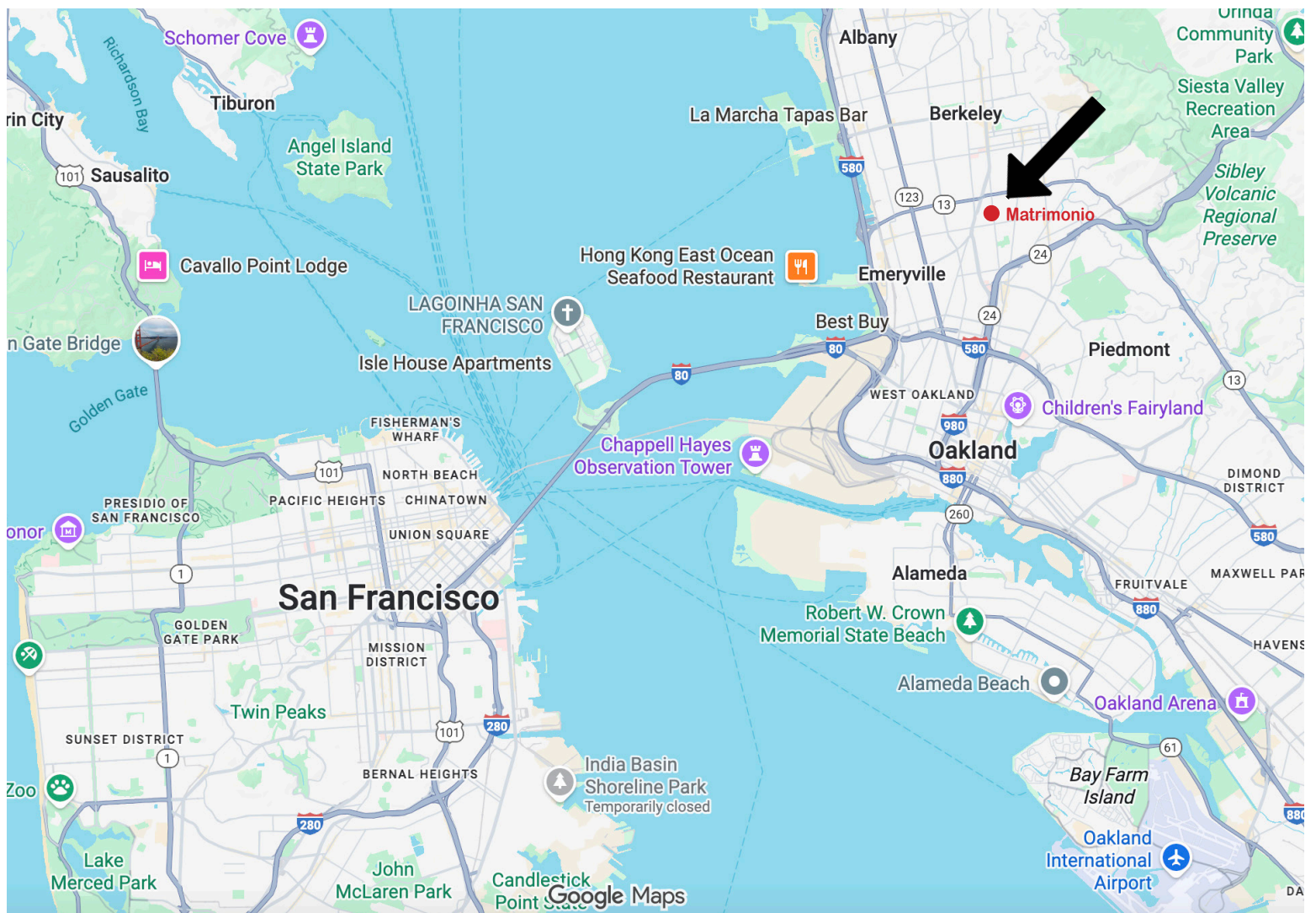
Primero que todo, ¡muchas gracias por considerar venir desde tan lejos a celebrar con nosotros! Sabemos que es un esfuerzo muy grande y no lo damos por sentado en absoluto. Nos llena de emoción la idea de tenerlos aquí, y esperamos que a ustedes también.

Esta es una pequeña guía de ayuda para su viaje. Para cualquier pregunta específica por favor escríbannos.

Contenidos

1. General
2. Alojamiento
3. Transporte
4. Cosas que hacer
5. Ayuda financiera

1. General



El Área de la Bahía queda en la zona centro-norte de California e incluye más de veinte ciudades, entre ellas San Francisco, Oakland, y Berkeley (tres de las principales).

Es relativamente fácil y rápido moverse de una ciudad a otra ya que está todo conectado por metro-tren y carreteras.

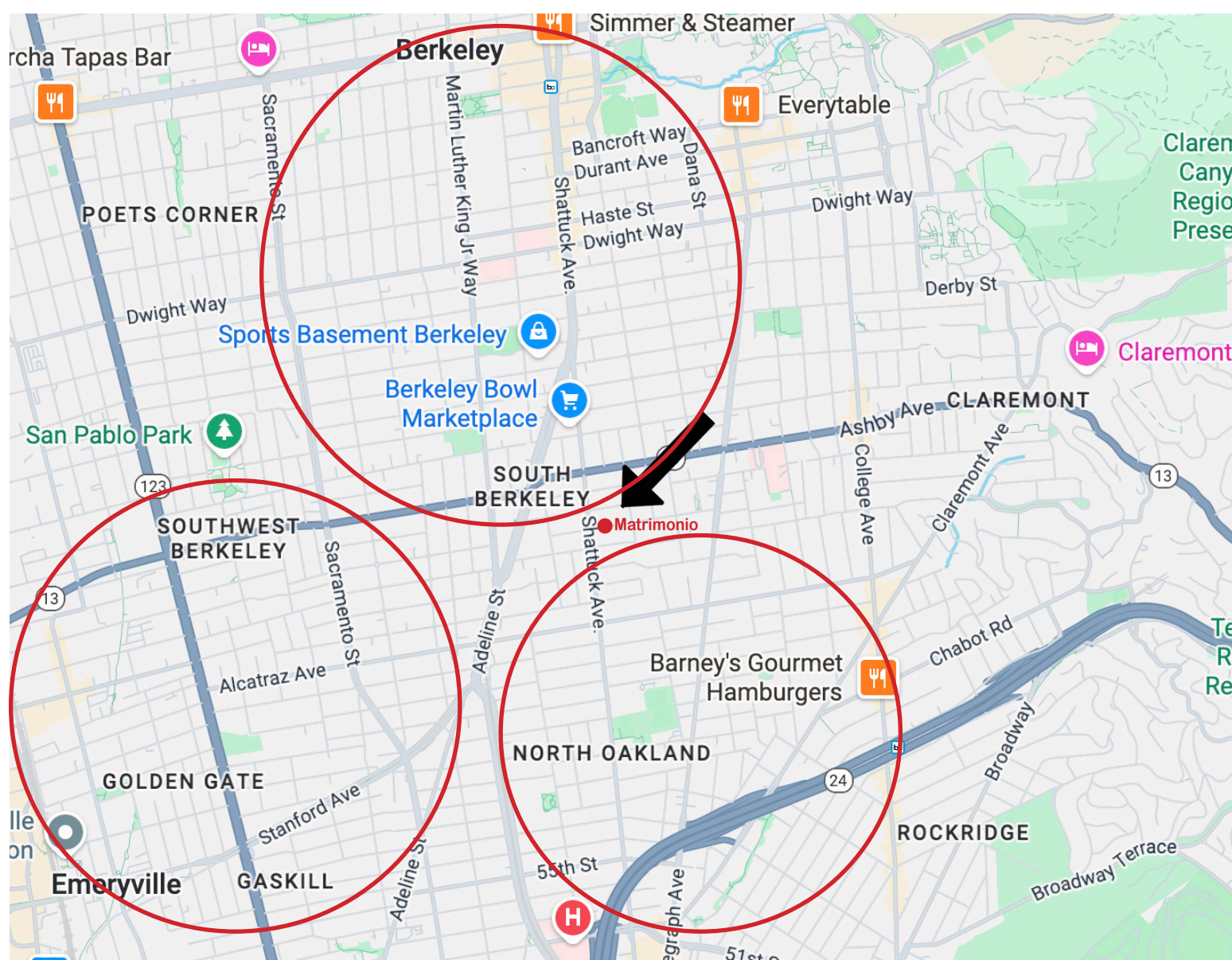
El mes de agosto es pleno verano en Estados Unidos (como febrero en Chile), pero el clima es distinto en el Área de la Bahía: la temperatura es menos predecible y, en general, no es tan caluroso y refresca bastante en la noche. En resumen: siempre lleven un chaleco o chaqueta en la mochila, ¡no se confíen!

Geográficamente, esta zona es privilegiada. Encontrarán hermosos paisajes, parques regionales, playas, y zonas urbanas con atracciones de todo tipo, todo muy cerca para disfrutar.

La única dificultad es que todo es caro. Si tu presupuesto es limitado, concéntrate en las ofertas gratuitas (¡que hay bastantes!) Puedes ver algunas opciones en la sección “4. Cosas que hacer”.

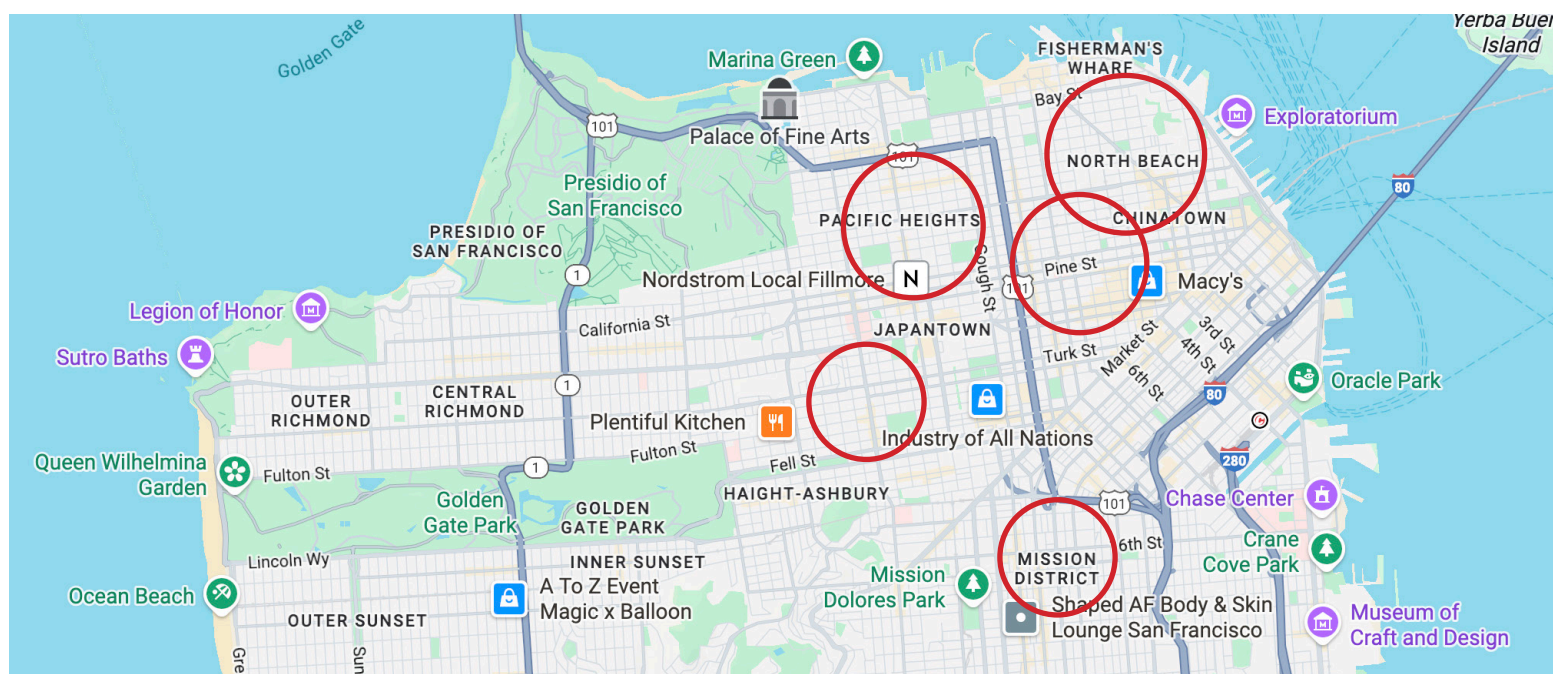
2. Alojamiento

Nuestro matrimonio será en la zona sur de Berkeley, justo en el límite con la ciudad de Oakland (punto rojo en el mapa).



Si tu prioridad es quedarte cerca del lugar del matrimonio, nuestra recomendación es buscar alojamiento en cualquiera de estas zonas: South/Southwest Berkeley, Downtown Berkeley, North Oakland/Elmwood (aquí es donde vivimos nosotros), y Emeryville (¡donde están los estudios de animación de Pixar!).

Si, en cambio, piensas quedarte en el área por más tiempo para disfrutar de unas merecidas vacaciones, quizás prefieras encontrar alojamiento en San Francisco, donde hay más atracciones turísticas, barrios icónicos, y lugares imperdibles para visitar. Barrios de preferencia para quedarse en San Francisco: Western Addition, Pacific Heights, Union Square (donde están la mayoría de los hoteles), North Beach, o The Mission (¡barrio latino!).



Consideraciones:

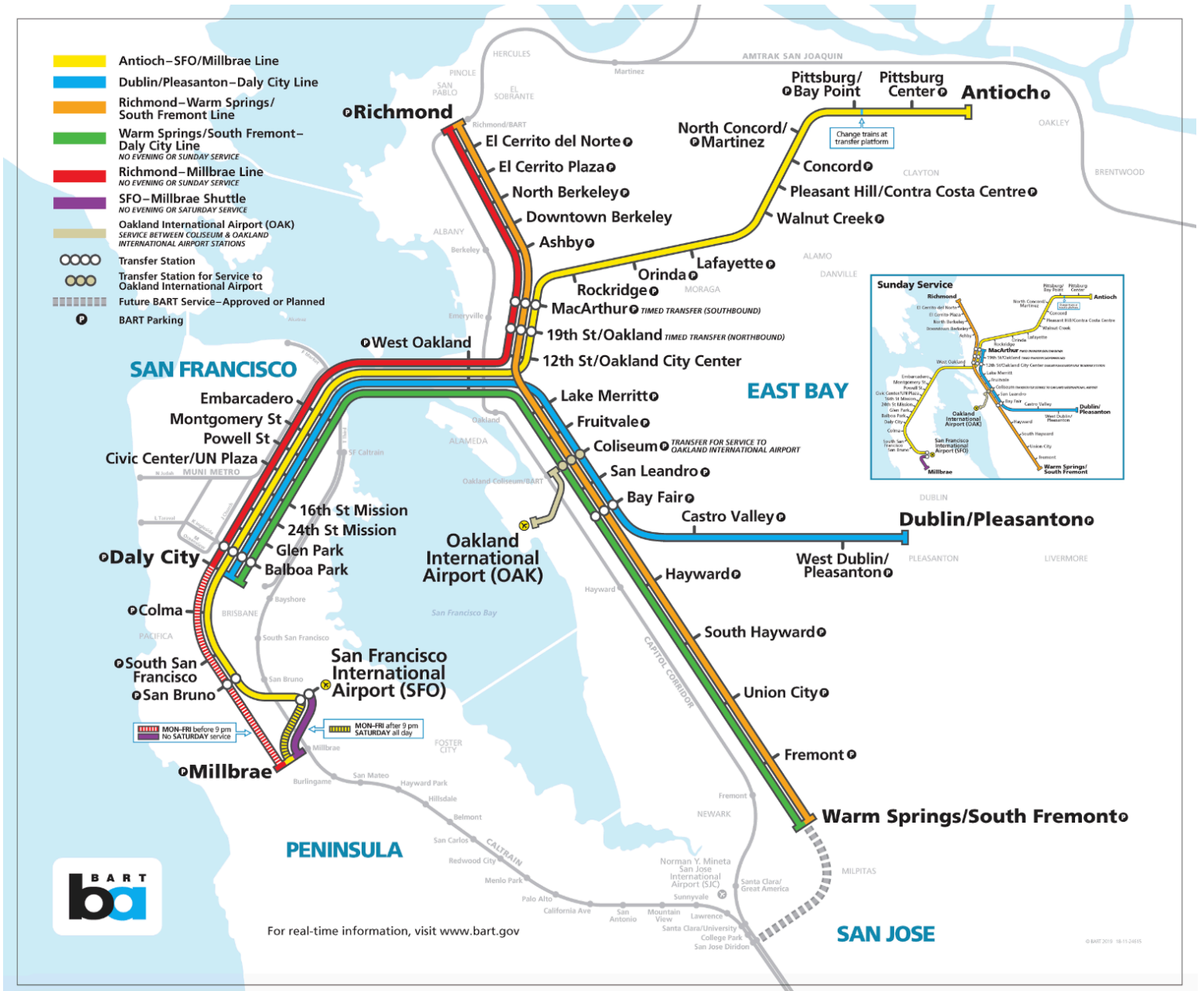
- San Francisco es en general un poco más caro que el East Bay (Berkeley-Oakland), pero la oferta turística es más amplia, por lo que es posible encontrar opciones más económicas dependiendo de tus gustos y prioridades.
- Nosotros en general recomendamos reservar un [Airbnb](#) por sobre habitaciones de hotel, principalmente para tener mayor libertad de acción y ahorrar en comidas. Comer en locales/restaurantes en esta área es caro, por lo que comprar cosas para desayuno/almuerzo/cena en el supermercado puede abaratar los costos significativamente.
- Si se quedan en San Francisco, es buena idea alojarse cerca de una estación de BART (metro-tren) para facilitar el transporte hacia el otro lado de la bahía (mapa de BART siguiente página).

Nota importante: agosto es el inicio del año escolar en Estados Unidos, lo que significa que Oakland y Berkeley se llenan de estudiantes que vienen de todas partes del mundo a estudiar a UC Berkeley. Es típico que los papás de estudiantes de primer año “vienen a dejar” a sus hijos a la universidad y los ayudan a armar sus dormitorios antes de que empiece el semestre. Por eso recomendamos reservar alojamiento antes de marzo 2026, que es cuando los estudiantes reciben sus cartas de aceptación.

3. Transporte

Principales medios de transporte en el Área de la Bahía:

- **Bus** (“**MUNI**” en San Francisco / “**AC Transit**” en el East Bay): \$2.50-\$2.85 USD por cada viaje. La frecuencia no es la mejor.
- **BART (Bay Area Rapid Transit)**: principal forma de viajar desde San Francisco al East Bay y viceversa. El servicio se detiene a la medianoche. Puedes ver el mapa de red abajo.
- **Cable cars**: más que nada son una atracción turística, solo disponibles en San Francisco. ¡Son entretenidos!
- **Ferry**: ¡puede ser un lindo paseo! No es lo más práctico.
- **Scooters / bicicletas**: nunca hemos usado esta opción, pero hay distintas empresas que ofrecen esto a través de aplicaciones, igual que en Santiago.
- **Auto**: Ya sea Uber/Lyft o arrendar un auto. Consideraciones:
 - Encontrar estacionamiento en San Francisco es un desafío, siempre hay que agregarle ~15 minutos a tu viaje si quieres llegar a tiempo a tu destino.
 - El tipo de robo más común en el Área de la Bahía es romper los vidrios de los autos estacionados en la calle para sacar lo que sea que haya adentro. NUNCA hay que dejar cosas dentro del auto, ya sean de valor o no.





Para andar en transporte público, necesitas una tarjeta **Clipper** (lo mismo que la Bip!). Puedes comprarla en el aeropuerto si quieres una tarjeta física (o en cualquier estación de BART), pero lo más sencillo es tenerla en el celular si es que tienes la aplicación **Wallet** (ya sea Apple, Google, o Samsung), la cual que te permite agregar

tarjetas de crédito/débito, tarjetas de transporte público (como Clipper), gift cards, etc. y pagar directo desde el celular con la tecnología “tap to pay.” Si tienes dudas sobre cómo bajar la aplicación y/o agregar la tarjeta Clipper, escríbenos y te ayudaremos.

Tiempos y distancias:

- **Desde San Francisco al East Bay y viceversa:**
 - En transporte público (Bus + BART): 35-50 minutos dependiendo de las direcciones exactas de origen y destino. Ojo que BART no tiene la frecuencia del metro de Santiago, lamentablemente. De lunes a viernes suele haber un tren cada 10-15 minutos. Fines de semana puede ser cada 20 y hasta 30 minutos. Lo mejor es planificar el viaje con anticipación, ¡o simplemente relajarse y esperar con calma!
 - En auto: 20-40 minutos dependiendo del tráfico. El puente tiene un peaje de \$8 (que solo se paga en dirección East Bay → San Francisco, no al revés).
 - En ferry (¡aventura!): 25 minutos de viaje por la bahía, sin contar el transporte desde y hacia los respectivos puertos. Este no es el medio de transporte más eficiente, pero es un lindo paseo si te interesa navegar por la bahía. El ferry acepta tarjeta Clipper y tiene asientos con mesas y porta bicicletas disponibles.
- **Desde el aeropuerto (SFO) a San Francisco o al East Bay:**

Puedes llegar a cualquier lado desde el aeropuerto si tomas BART, solo sigue las indicaciones que dicen “BART” o “Garage G - BART Station.” El viaje te costará \$10-\$12.

[Esta guía ofrece más detalles para planificar tu viaje.](#)

4. Cosas que hacer

Atracciones turísticas típicas: Si buscas “Área de la Bahía California” en Google, te aparecerán un montón de atracciones turísticas “típicas”, ¡todas válidas dependiendo de tus gustos! Algunas de las principales son Alcatraz (puede ser interesante si te gustan las historias de cárceles y criminales), el Puente Golden Gate (bello, hermoso, imperdible, puente favorito de la vida), Pier 39 (mucha comida, tiendas de souvenirs, y turistas, obvio), Lombard Street (callecita en forma de zig-zag con flores, sobrevalorada en nuestra opinión), y Muir Woods (parque muy lindo y fácil de recorrer, pero hay que reservar y pagar con anticipación. Otros parques igual de lindos son gratis o casi gratis –ver opciones en la lista de abajo).

Nuestras recomendaciones:

Actividades:

- East Bay:

- “Friday Nights” en el museo [OMCA](#). Muy familiar y entretenido. Tienen música en vivo, carros de comida, bar, y fiesta con DJ (GRATIS).
- Una vista de la Bahía desde el Parque Shorebird, Emeryville Marina, o desde el cerro donde está el Lawrence Hall of Science o el Templo Mormón (GRATIS).
- Picnic en el [Lago Merritt](#). Visita el supermercado “Trader Joe’s” en el barrio Grand Lake y compra unos picoteos para disfrutar frente al agua (GRATIS - el parque, no el picoteo).
- Caminata por “Mountain View Cemetery” (cementerio hermoso con vistas, abierto al público miércoles, sábados, y domingos. (GRATIS).
- [BAMPFA](#). Arte y cine en un solo lugar. Ubicado en el corazón de Berkeley y muy cerca de una estación de BART.
- Mercado de agricultores los sábados por la mañana (Splash Pad Park, 746 Grand Ave, Oakland).
- Ir a un partido de los [Oakland Ballers](#). Béisbol a nivel semiprofesional, onda muy local, familiar, y amigable.
- Si te gusta el cine no tan comercial, [The New Parkway](#) es tu lugar. Es un cine pequeño (solo dos salas) y comunitario, con buenas películas, sillones cómodos y mesitas en las salas y comida disponible ¡que te llevan directamente a tu

asiento! Servicio completo.

- [Niños] [Chabot Space & Science Center](#). Museo de la ciencia centrado en astronomía.
- [Niños] [Lawrence Hall of Science](#). Museo de la ciencia, más general, interactivo y con vista hermosa a la bahía.
- [Niños] [Children's Fairyland](#). Parque temático para niños, inspirado en distintos cuentos de Disney.



The New Parkway Theater



Fairyland



Golden Gate Bridge

- San Francisco:

- Caminata por Embarcadero hasta el Palacio de Bellas Artes (“Palace of Fine Arts”). ¡Muy lindo! (GRATIS).
- Conciertos en el “[Golden Gate Park Bandshell](#)” los viernes y domingos hasta las 7-8pm (GRATIS).
- Cruzar el puente Golden Gate en bici hasta Sausalito, y volver en el ferry. ¡O en el ferry ida y vuelta también cuenta!
- Visitar museos como el [SFMoma](#) o el [de Young](#), icónicos y siempre con exposiciones interesantes.
- Ir a un partido de los “Giants”. Béisbol a nivel profesional. Las entradas pueden ser caras dependiendo del torneo.
- [Niños] [Exploratorium](#). Museo interactivo e inmersivo. La entrada es cara, pero es muy entretenido para niños de 5 + años de edad preferiblemente y también para adultos.

Comida:

- East Bay:

- [Homerom](#) (los mejores mac & cheese con sabores únicos)
- [Los Moles](#) (comida mexicana, ambiente entretenido y familiar. Ofrece muchos tipos de mole tradicional, ¡rico!)
- [Aburaya](#) (japonés fusión, pollo frito y opciones veganas)
- [Brenda's](#) (comida sureña gringa, pollo frito, pan amasado)
- [Mezzo](#) (ensaladas gigantes, frescas y deliciosas. ¡Una es más que suficiente para compartir entre dos personas!)

- [C.R.E.A.M. \(Cookies Rule Everything Around Me\)](#) Helado y galletas caseras, qué mejor. Queda al frente de Mezzo, ¡perfecto para compensar la falta de calorías!
- [Dream Fluff Donuts](#) (picada favorita de Evan –desayuno estadounidense y donuts, ¡un clásico!)
- [Addis](#) o [Barcote](#) (comida Etiopiana, muy común en el Norte de Oakland. Puede ser un poco picante pero muy sabrosa)
- [Spices 3](#) (comida china, estilo szechuan. ¡Picante pero rico!)
- [La Marcha Tapas Bar](#) (es un poco caro, pero los platos y los cócteles son realmente memorables, exquisito)
- [Cholita Linda](#) (comida “Latinoamericana”, que quiere decir 90% Mexicano, 10% otras cosas. Pero da lo mismo, ¡es rico!)
- San Francisco:
 - Eddie’s Cafe (desayuno estadounidense)
 - [Señor Sisig](#) (comida rica filipina + mexicana, tienen varias sucursales y son muy populares)
 - [Salt and Straw](#) (tienda de helado favorita de Consuelo, ¡por favor prueba el helado de caramelo con sal de mar!)
 - [Dumpling Home](#) (comida china, muy rica)
 - OK, La verdad es que hay TANTAS opciones en San Francisco que es difícil hacer recomendaciones –sugerimos caminar por los principales barrios culinarios y hacerle caso a tu olfato: Mission Cultural District, Divisadero, China Town, Japan Town, North Beach / Little Italy.



Homeroom



Mezzo



Brenda's

Bares:

- East Bay:
 - [The Avenue Bar](#) (decoración extravagante estilo halloween)
 - White Horse Inn (muy queer, relajado y entretenido. Tienen noches semanales de karaoke y fiestas temáticas de vez en cuando)

- [Kingfish Pub & Café](#) (queda al inicio del Barrio Temescal en Oakland, que tiene varias opciones de bar y restaurantes. Este lugar es estilo tradicional “dive bar” con un patio trasero, cervezas y palomitas gratis para aumentar la sed)
- [Cafe Van Kleeef](#) (queda en el barrio Downtown Oakland, que vale la pena recorrer. Un clásico)
- [Bar Shiru](#) (bar japonés-fusión con música jazz. No es elegante pero tipo “chic”, con tragos producidos y onda tranqui. Queda muy cerca de Cafe Van Kleeef)
- Telegraph Beer Garden (aka [Beeryland](#). Queda en el barrio Uptown, cerveza al aire libre, comida, murales, relajado)
- Si te gusta la cerveza en general, Oakland y Alameda tienen muchas cervezas locales y cervecerías. ¡Busca “breweries East Bay” en Google y elige la que más te tinqué!

- San Francisco:

- [The Sycamore](#) (queda en el Mission Cultural District, muy cerca de una estación de BART. Amplio menú y selección de cervezas)
- [Zeitgeist](#) (queda en el Mission Cultural District, onda punk con espacio al aire libre y comida de bar tipo hamburguesas, tacos y pizzas. Opciones veganas)
- [Fly Bar](#) (queda en la calle Divisadero, cerca de muchas otras opciones para comer y tomar. La onda es muy relajada, con mesa de pool y noche de bingo los días lunes. ¡Este es el lugar donde nosotros nos conocimos! Volvemos para cada aniversario y nos encanta)

Parques:

- East Bay:

- [Lake Temescal](#) (perfecto para un picnic a la sombra de un árbol o una caminata alrededor del lago. \$5 estacionamiento / entrada).
- [Lake Merritt](#) (parque en el corazón de Oakland, lleno de vida sobre todo durante los fines de semana - GRATIS).
- [Reinhardt Redwood Regional Park](#) (si quieres caminatas un poco más largas y sentirte en medio de la naturaleza sin tener que viajar por horas, esta es una opción- GRATIS).

- San Francisco:

- [Golden Gate Park](#) (imperdible, parque enorme que va desde el centro de la ciudad hasta la playa. Tiene museos,

- parques botánicos, y mucha actividad veraniega. GRATIS - los museos y otras atracciones se pagan)
- [Presidio](#) (senderos para caminar y bellas vistas al puente Golden Gate y la parte norte de la bahía. GRATIS)
 - [Lands End Trail](#) (¡hermosa caminata costera! Vale la pena)
 - Mission Dolores Park (el corazón del Mission Cultural District. Tiene una vista hermosa a la ciudad y siempre está lleno de vida y personajes curiosos que demuestran la diversidad extravagante de San Francisco. Recomendamos ir los sábados tipo hora de almuerzo si el día está soleado.
 - Alamo Square (clásica postal de la ciudad – foto abajo)



Golden Gate Park



“Painted ladies” (casas de colores) en Alamo Square

Tiendas de libros:

- East Bay:
 - [Moe's Books](#). Tienda icónica de libros en Berkeley. Difícil encontrar libros en español, ¡pero nunca se sabe!
 - [Pegasus Books](#). Buena editorial con varias sucursales en Berkeley y Oakland. Tienen también típicos regalitos como tarjetas de cumpleaños, calcetines con diseño, bolsas de género, etc. Probablemente todo en inglés.
- San Francisco:
 - [Dog Eared Books](#). Tienda muy bacán de libros en el Mission Cultural District. Siempre tienen ofertas. Aquí hay opción de encontrar cosas en español.
 - [Medicine for Nightmares](#). Tienda de libros y galería de arte, ¡todo en uno! También tienen eventos todas las semanas, desde mini conciertos hasta karaoke, pasando por lecturas de poesía y paneles de discusión política. Una buena representación de la cultura san franciscana.
 - [City Lights Bookstore](#). Hermosa e icónica tienda de libros

en el barrio North Beach.

Tiendas de música: Las siguientes tres tiendas de música quedan en el barrio Haight & Ashbury en San Francisco, zona ícono del movimiento hippie de los '60 en el Área de la Bahía. El paso implacable de los años es claro, pero aún así se ha intentado preservar el área como barrio histórico y todavía se puede sentir el espíritu hippie, la rebeldía, y la onda psicodélica en las tiendas y esquinas con artistas callejeros.

- Amoeba Music
- Groove Merchant Records
- Vinyl Dreams

Paseos por el día o por un par de días:

- [Half Moon Bay](#): *1-1.5 horas hacia el sur en auto.* Bellos paisajes costeros, ambiente de pueblito chico. Ideal para almorzar pescados o mariscos, aunque en realidad hay restaurantes con muchos otros tipos de comida también (aquí la cultura de comer mariscos es distinta a la de Chile, menos devota del sabor a mar “auténtico” y más interesada en frituras, salsas, y combinaciones varias. Qué le vamos a hacer)
- [Sausalito](#): *30-40 minutos hacia el norte.* Pueblo costero de gente adinerada, con muy linda vista de San Francisco desde el muelle. Se puede llegar en ferry, en auto, o en bicicleta.
- [Limantour Beach](#): *1.5 horas hacia el norte en auto.* Playa grande y hermosa en la zona llamada Point Reyes. Ideal para llevar un cooler con bebidas y sanguchitos. Siempre llega la neblina tipo 4:00pm, se recomienda ir temprano.
- Russian River: *2 horas hacia el norte en auto.* Si prefieres río y bosque, este lugar es el indicado. En verano es muy popular así que recomendamos ir durante la semana y quedarse una o dos noches en un Airbnb.
- Santa Cruz: *2 horas hacia el sur en auto.* Pueblo balneario precioso con todo el ambiente surfer que uno imagina cuando piensa en California. Tiene un parque de atracciones en la playa principal llamado [Boardwalk](#), restaurantes, tiendas, zonas de bosque para caminatas, y muchas actividades veraniegas.

- Monterey/Carmel by the Sea: 2.5 horas hacia el sur en auto. La Bahía de Monterey es hermosa y vale la pena ir si tienes tiempo. Además de los paisajes costeros, Monterey tiene un [acuario](#) (buen panorama si vienes en familia), un [muelle](#) entretenido con tiendas y restaurantes, y está muy cerca de Carmel by the Sea, un pueblito caminable y muy lindo para recorrer.



Russian River



Limantour Beach

5. Ayuda Financiera

Con la idea de aliviar un poco la carga económica de la estadía en California, estamos felices de poder ofrecer tarjetas Visa con **\$250 USD** para quienes lo necesiten (una tarjeta por invitado, pareja, o familia).

Esta tarjeta física se les entregará una vez que lleguen a Estados Unidos y puede usarse para lo que quieran (comidas, transporte, souvenirs, etc.) en cualquier lugar que acepte Visa como medio de pago, ya sea en tiendas u online.

Si crees que una de estas tarjetas te ayudaría a planificar tu viaje con un poco menos de estrés, ¡por favor escríbenos y te asignaremos una!

Gracias nuevamente por todo el cariño. ¡Los amamos y estamos contando los días para recibirlos!

Consuelo & Evan